

Univox[®] Digi RS-T

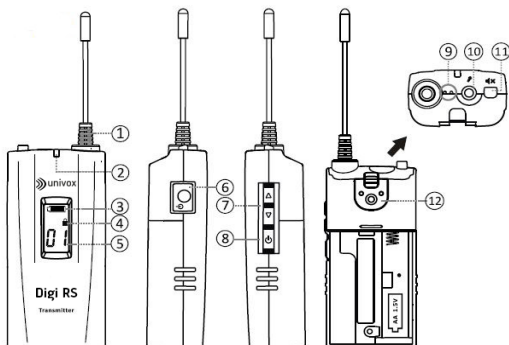
Ficksändare

Bruksanvisning






Sändare





1. Antenn
2. Batteri-/signalindikator LED
3. Status batteri LCD
4. Låsning av kanal LCD
5. Vald kanal LCD
6. Aux-in
7. Upp/Ned-knapp
8. Strömbrytare
9. Inbyggd mikrofon
10. Mikrofoningång
11. Sekretess
12. Bältesclips/halssnodsfäste





Strömbrytare

- Tryck ned och håll strömbrytaren  nedtryckt i 1 sekund för att starta sändaren.  visas i LCD-skärmen och därefter den sist använda kanalen.
- Tryck ned och håll strömbrytaren  nedtryckt i 2 sekunder för att stänga av sändaren. "OF" visas i LCD-skärmen och därefter slocknar skärmen.






Låsning av kanal

- Kanalen låses automatiskt och symbolen "  " visas om sändaren inte har använts på 5 sekunder efter det att den slagits på.
- För att låsa upp kanalen tryck ned knapparna  och  samtidigt i 2 sekunder tills symbolen "  " slocknar.

Välja kanal

- För att välja bland de upplåsta kanalerna tryck ned knapparna  eller  tills du står på önskad kanal.

Känslighetsjustering

- För att komma till funktionen  när kanalen är låst, tryck ned  i 2 sekunder.
- Tryck på pil knapparna   för att justera känsligheten. (Grundinställning: *U5.U1~U8*).
- Tryck in strömbrytare  för att bekräfta inställningen.

Sekretess

- När sekretessknappen är intryckt går inte ljudet ut från mikrofonen. Observera att sekretessknappen även används vid synkronisering (se nedan).

Kanalsynkronisering av sändare och mottagare

Vid synkronisering ska enheterna vara högst en meter från varandra.

- Tryck ned sekretessknappen på sändaren innan den startas.
- Slå på sändaren. Den lila LED-lampan blinkar vilket indikerar att funktionen för synkronisering av kanaler är aktiverad. Ställ in önskad kanal.
- Slå på mottagaren/mottagarna för att synkronisera dem. En eller flera mottagare kan synkroniseras samtidigt.
- När kanalerna har synkroniserats visar mottagaren samma kanal som sändaren och LED-lampan lyser med fast blått sken.
- Tryck ned sändarens sekretessknapp för att gå ut ur synkroniseringsfunktionen. När sändaren lämnat synkroniseringsfunktionen stängs ljudet av när sekretessknappen trycks ned.

OBS! Om synkroniseringen misslyckas

1. Slå av sändaren och följ ovanstående procedur för att göra om synkroniseringen.
2. Om det fortfarande inte fungerar, stäng även av mottagaren/mottagarna och gör om hela synkroniseringsproceduren enligt ovan.

Batteri- & signalindikering

LED-indikator		Sändare	Mottagare
Blinkande sken	<i>Röd</i>	Sekretess aktiverad <i>Låg batterinivå</i>	-
	<i>Blå</i>	Sekretess aktiverad <i>Batterinivå OK</i>	-
	<i>Lila</i>	Kanalsynkronisering aktiverad	-
Fast sken	<i>Röd</i>	Signal översänd <i>Låg batterinivå</i>	Signal mottagen <i>Låg batterinivå</i>
	<i>Blå</i>	Signal översänd <i>Batterinivå OK</i>	Signal mottagen <i>Batterinivå OK</i>
Ingen LED		Enheten är avstängd	Enheten är avstängd/ Signal ej mottagen

Underhåll

Produkten kräver normalt sett inget underhåll. Om enheten skulle bli smutsig, torka den då med en ren fuktig trasa. Använd inga lösningsmedel eller rengöringsmedel. Hantera produkten med varsamhet för att förlänga livstiden.

Garanti

Produkten omfattas av 2 års garanti. Observera att produktgarantin inte omfattar fel som uppstått genom ingrepp i produkten, ovarsamhet, felaktig inkoppling/montering eller underhåll. Använd inte produkten med andra batterier än de som levereras med produkten.

Service

Om produkten, trots felsökning i enlighet med bruksanvisningen, inte fungerar, ska du kontakta försäljningsstället.

För produkt som är köpt direkt av Bo Edin AB, vänligen kontakta support@edin.se.

Miljö och återvinning



Släng förbrukade batterier/produkt enligt gällande miljöföreskrifter.

Bo Edin AB är anslutna till FTI (fd REPA) och El-kretsen.

Om du följer ovanstående önskemål om återvinning medverkar du till en bättre miljö.

Tekniska data

Frekvensområde	821-832 och 863-865MHz (fullt spektrum 510-937MHz, landsberoende)
Kanaler	32 valbara
Modulation	4 GFSK
Fördröjning	< 5 ms
Audio process	Compander
Dynamikområde	> 70 dB
SNR (Signal/störförh.)	> 65 dB
T.H.D. (distorsion)	< 3%
Kanalpositionering	Ja
Räckvidd	upp till 50 m i fritt fält
Temperatur	-10°C ~ + 60°C
Uteffekt	10 mW
Audioingång	3,5 mm
Batterier	1 x 1,2V 2100mA Ni-MH uppladdningsbart AA-batteri eller 1 X 1,5V alkaliskt AA-batteri
Batteritid	> 12 timmar
Uppladdningstid	Cirka 8 timmar
Storlek (DxBxH)	24x40x87 mm (utan antenn)
Vikt	70 g (inkl. batteri)

Bo Edin AB
Besöksadress

Stockby Hantverksby 3, 181 75 Lidingö
Förrådsvägen 2B, 181 41 Lidingö

Tel: 08 7671818

Email: info@edin.se
Webb: www.edin.se